

アットインフォカナル

防災アプリ「@InfoCanal」のインストール方法

ご利用開始前の準備（ステップ1）

App StoreまたはGoogle Play Storeにて「@InfoCanal」のアプリをインストール



iPhoneはこちら



androidはこちら

検索

@InfoCanal(アットインフォカナル)
ニュース

ダウンロード

36件の評価
2.8
★★★★☆

年齢
4+
歳

カテゴリ
ニュース

デベロッパ
NTT Advanced Tec

言語
JA
日本語

サイズ
15.7
MB

アップデート
「重大な通知」機能に対応
「重大な通知」の許可を設定することで、マナーモードやおやすみモード「さらに表示」

バージョン履歴
1週間前
バージョン 3.4.12

プレビュー

手順

1. QRコードをカメラアプリで読み取ります。
もしくは、App StoreまたはGoogle Play Storeの検索画面で「インフォカナル」と検索
2. アプリをインストール
3. IDとパスワードを入力
※Apple IDやGoogle アカウントのID等の情報が必要となりますので、事前に準備してください。

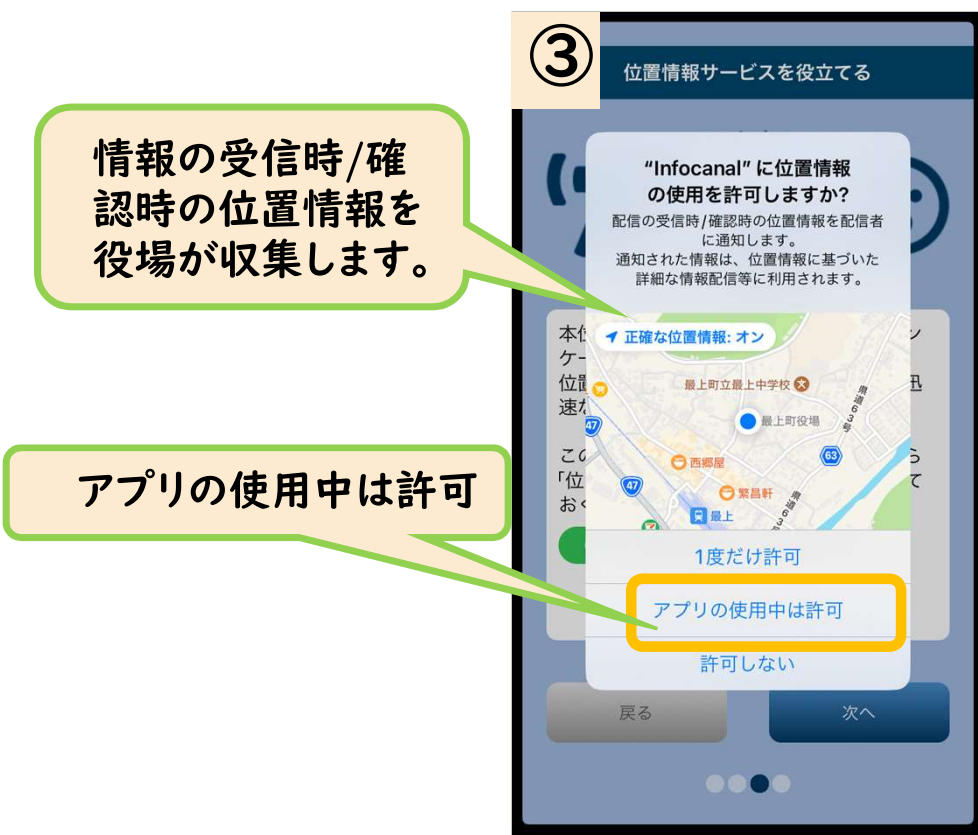
ご利用開始前の準備（ステップ2）

アプリの立ち上げ後、通知の送信機能の許可、利用規約をご確認ください。



ご利用開始前の準備（ステップ3）

アプリの使用中は、位置情報の使用を許可してください。 ※設定後もメニューから変更可能です



情報の受信時/確認時の位置情報を役場が収集します。

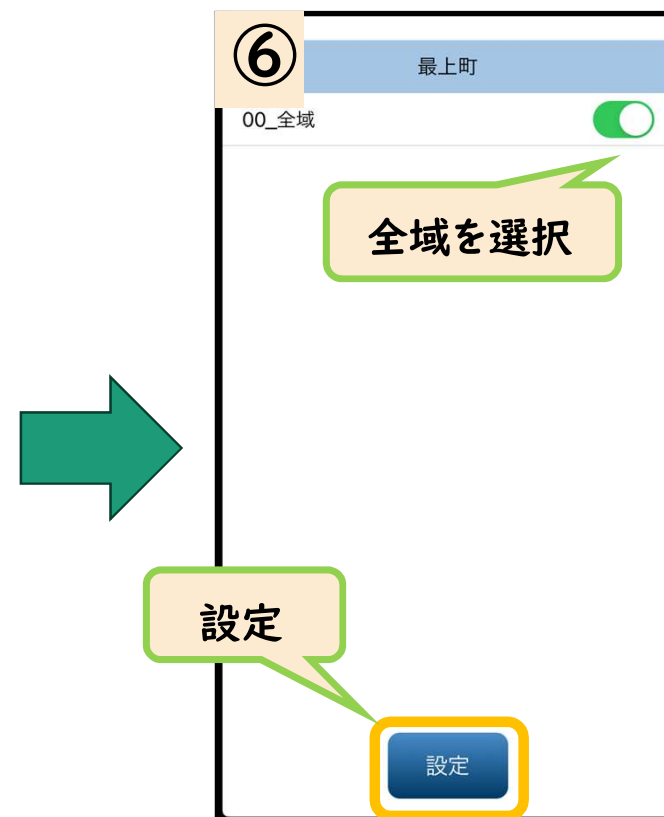
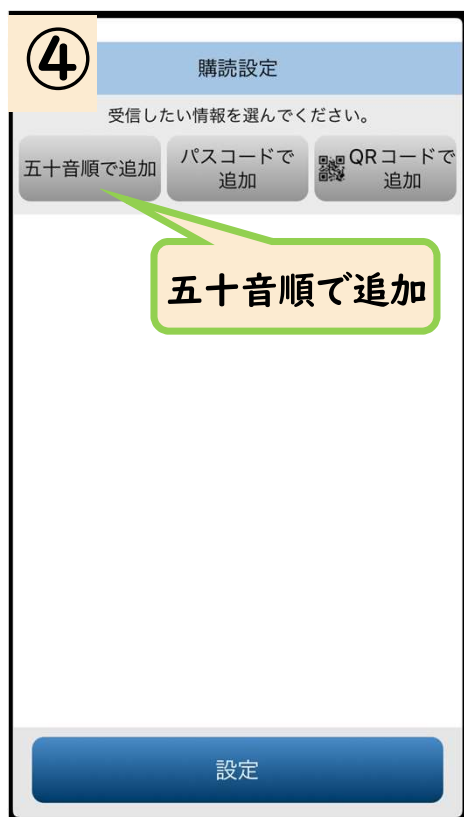
アプリの使用中は許可

注意

- 利用者の位置情報は防災・防犯等の目的以外には利用しません。
- 情報は管理者（役場）のみが閲覧でき、他の利用者には公開されません。
- 災害発生時には、被災者の位置を把握することができ、迅速な救助につながります。
なるべく許可した状態で使用してください。

ご利用開始前の準備（ステップ4）

最上町の情報を受け取るため、購読設定を行ってください。



ご利用開始前の準備（ステップ5）

Welcomeメッセージを受信出来たら準備完了です。



インフォカナルは、最上町外にいるときでも最上町の防災無線情報を受信可能なアプリです。

いつでもどこでも過去の情報を見返すことができますので、ぜひご活用ください。

また、Jアラートや消防本部とも連携しているため、地震や火事の際にはマナーモードであっても音が鳴る場合があります。

あらかじめご了承ください。